

Välkommen till högskolans utskriftstjänst!

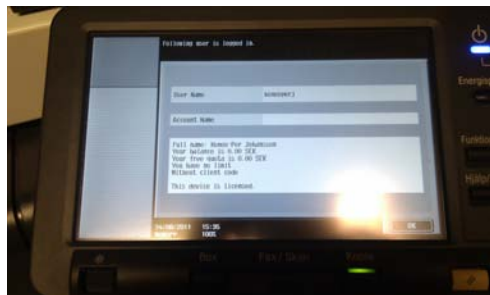
Högskolan har skaffat ett nytt utskiftssystem som gör det mycket smidigare att skriva ut.

Den stora skillnaden med det nya systemet är att alla användare nu skriver ut mot en gemensam skrivarkö istället till en specifik skrivare. Det betyder att man skriver ut dokument från en dator och sedan hämtar utskrifterna från vilken skrivare som helst i huset med hjälp av en personlig tagg. Denna tagg hämtas i receptionen och knyts till ditt HGO-konto. Därefter laddar du taggen med pengar via ett Payex-konto. (Gäller endast för studenter)

Skriva ut från dator:

Välj att skriva ut ditt dokument till en skrivare som heter 'HGO Print'.

Dra din tagg mot kortläsaren på högra delen av skrivaren. Efter någon sekund får du se ditt namn och ditt saldo.



Markera de dokument du vill skriva ut och tryck på den blålysande startknappen.



Kortläsaren du drar din tagg mot finns på högra sidan av skrivaren.



Om skrivaren gått ner i energisparläge kan du trycka med fingret på displayen en gång först så den vaknar.

För att logga av skrivaren, tryck på nyckelknappen "Åtkomst".

Kopiera:

Dra din tagg mot kortläsaren. Efter rutan med namn och saldo trycker du på knappen "Kopia" som finns mellan displayen och sifferknapparna.



Följande bild kommer fram. Här kan du välja bland annat antal kopior, förstoring, häftning etc.



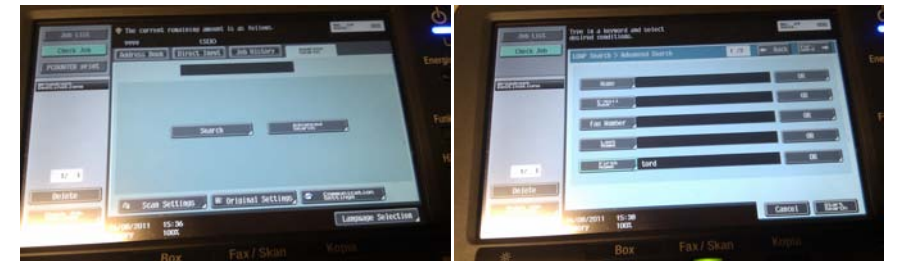
Tryck därefter på den blålysande knappen Start.

Scanna och skicka som E-post:

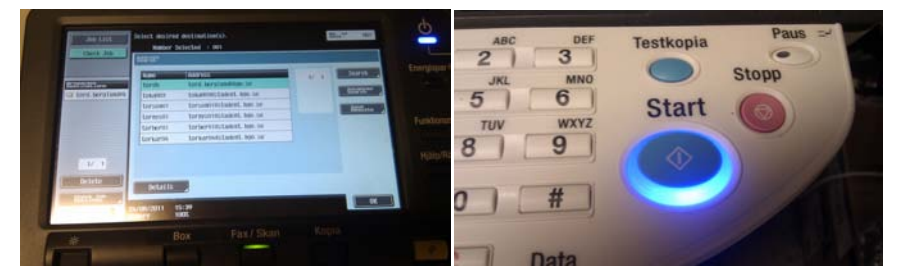
Dra din tagg mot kortläsaren. Efter rutan med namn och saldo trycker du på knappen "Fax/Scan" som finns mellan displayen och sifferknapparna.




Välj fliken längst till höger "Address Search" och tryck på knappen "Advanced Search".



Sök efter namnet på personen du vill skicka till, markera och se att denne dyker upp som mottagare till vänster. Tryck därefter på den blålysande knappen Start.



Vid ytterligare frågor; se <http://www.hgo.se/it> eller kontakta Helpdesk.

 Högskolan på Gotland i samarbete med:

 PayEx
EXPERTS IN PAYMENTS

 Koneo™
VI GÖR IT ENKLARE.

 KONICA MINOLTA